

## Инструкция по действиям студентов с инвалидностью при пожаре в помещениях учебных корпусов и общежитий НГТУ

### 1. Общие правила поведения при пожаре.

1.1. Заранее ознакомьтесь с тем, как в корпусах университета, которые Вы часто посещаете, происходит оповещение о возникновении пожара (визуальные или звуковые сигналы). Изучите строение корпуса и план эвакуации, запомните расположение эвакуационных выходов, так Вам будет легче сориентироваться, если возникнет экстремальная ситуация. Как правило, план эвакуации, представленный в виде схемы, расположен на этаже на видном месте. Часть зданий НГТУ оснащены визуально-тактильными мнемосхемами этажей.

1.2. По возможности позвоните по номеру пожарной службы – 101, или по номеру единой службы спасения – 112. Коротко и внятно сообщите, что случилось и где (адрес, ориентиры). Служба 112 доступна даже при нулевом или отрицательном балансе, вызов не требует наличия сим-карты. По возможности сообщите о случившемся в диспетчерскую службу НГТУ по номерам 346-12-87, 8-953-888-39-18.

1.3. В случае пожара постарайтесь сохранять спокойствие и не поддаваться панике. Хаотичные действия могут затруднить работу спасательных служб и привести к тяжёлым последствиям. Помните, что при эвакуации время является критически важным фактором спасения, поэтому действуйте быстро и собрано.

1.4. Помните, что основным поражающим фактором при пожаре является не столько сам огонь, сколько его последствия, например удушье вследствие токсичности продуктов горения.

1.5. Старайтесь двигаться в сторону выхода с наименьшим задымлением. При задымлении дышите через рукав одежды или влажный носовой платок, если можете, старайтесь перебираться на четвереньках или ползком, т. к. чем ближе к полу, тем больше кислорода и ниже температура.

1.6. Ни в коем случае не пользуйтесь лифтом, спускайтесь по лестнице.

1.7. Не забывайте, что приток свежего воздуха способствует большему распространению пожара, поэтому не открывайте окна.

### 2. Специальные правила поведения при пожаре для студентов с инвалидностью.

2.1. Если у Вас нарушение слуха или имеются трудности с произношением, нужно написать сообщение и отправить на номер 112. В сообщении коротко изложите, что и где произошло, а также укажите, что у Вас имеется нарушение слуха или речи, чтобы спасатели понимали, как с вами взаимодействовать.

2.2. Если Вы имеете нарушение слуха и не понимаете, что конкретно произошло, ориентируйтесь на действия окружающих. Если будет возможность, обратитесь к кому-нибудь за разъяснениями с использованием


русского жестового языка, жестов, письменной речи или мобильного телефона.

2.3. Если у Вас нарушение зрения, по возможности используйте при эвакуации белую трость с целью наименьшей травматизации и в качестве сигнала для окружающих. Постарайтесь обратиться к окружающим за помощью при эвакуации. Используйте во время эвакуации Ваш опыт ориентирования в условиях отсутствия зрительной информации.

2.4. Если Вы имеете нарушения функций опорно-двигательного аппарата и испытываете трудности в передвижении, постарайтесь обратиться к окружающим за помощью, немедленно оповестите любого знакомого, куратора, старосту группы и др. который, предположительно, находится в данный момент поблизости, и попросите его помочь Вам или сообщить информацию о Вашем местонахождении спасателям посредством звонка или в виде СМС на номер 112.

2.5. Если во время пожара Вы находитесь в 8 корпусе либо в общежитии №10 НГТУ НЭТИ и Вам не удастся выбраться из помещения самостоятельно, то необходимо переместиться в «Зону безопасности», отмеченную специальным знаком. Такие зоны оборудованы в 8 корпусе и общежитии №10 в лифтовых холлах. В общежитии №10 так же происходит разблокировка дверей балконов при сработке пожарной сигнализации. Разместившись в лифтовом холле (либо на балконе общежития №10), сообщите информацию о Вашем местонахождении спасателям посредством звонка или в виде СМС на номер 112.

Проректор  
по общим вопросам




Рыбалко А.И.

Начальник УКБ




Редько Ю.В.

Начальник ГОЧС



Мазур Е.В.

Руководитель Центра  
Инклюзивного сопровождения



Мозговая Т.П.